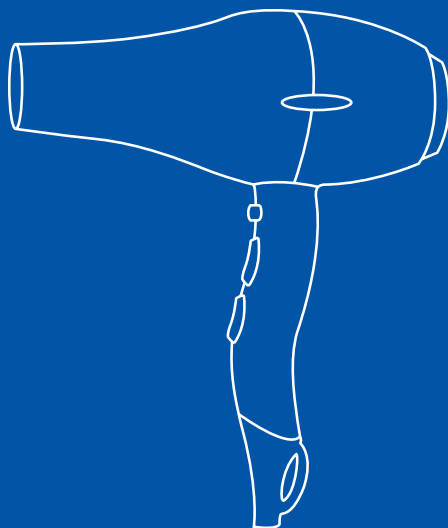


HYUNDAI
APPLIANCES

ASCIUGACAPELLI PHN-AC20ACB

MANUALE D'USO E MANUTENZIONE





Grazie per aver acquistato l'asciugacapelli modello PHN-AC20ACB, dotato di un potente motore AC, permette di realizzare velocemente e con facilità diverse tipologie di piega e asciugatura. Leggere attentamente e interamente le istruzioni prima di utilizzare l'apparecchio e conservare il presente libretto per future consultazioni.

IMPORTANTI NORME DI SICUREZZA

1. Quando il phon viene usato in bagno, scollegarlo dopo l'uso poiché l'acqua rappresenta un pericolo anche quando l'asciugacapelli è spento.
2. Staccare sempre il phon dalla rete elettrica quando non è in uso e prima della pulizia.



3. **ATTENZIONE:** Non usare questo apparecchio in prossimità di vasche da bagno, docce, lavandini o altri recipienti contenenti acqua.

4. Non immergere il prodotto in acqua o altri liquidi

5. Se l'apparecchio cade in acqua, scollegarlo immediatamente. **NON CERCARE DI RECUPERARLO!** Staccare il prodotto dalla presa elettrica. Non riutilizzarlo fino a quando il prodotto è stato ispezionato e approvato da un elettricista qualificato.

6. Rimuovere l'imballaggio prima dell'uso. Gli elementi di imballaggio (sacchetti di plastica, cartone, ecc.) non devono essere lasciati alla portata dei bambini in quanto potenziali fonti di pericolo e devono essere smaltiti secondo quanto previsto dalle normative vigenti.

ATTENZIONE: per ridurre il rischio di ustioni, incendi o lesioni personali:

- Prima di collegare l'apparecchio alla presa di corrente, verificare che la tensione indicata sulla targhetta corrisponda alla tensione di rete locale.
- Non lasciare il prodotto incustodito quando in uso.
- È necessaria un'attenta supervisione quando l'apparecchio viene utilizzato in presenza di bambini o persone con ridotte capacità fisiche, sensoriali e mentali.
- L'uso, la pulizia o la manutenzione dell'apparecchio effettuati da bambini di età superiore agli otto anni o da chiunque non abbia conoscenza, esperienza o che abbia ridotte capacità fisiche, sensoriali e mentali non devono essere effettuati senza aver prima ricevuto istruzioni appropriate e sotto la supervisione di una persona adulta responsabile della loro sicurezza e aver pienamente appreso i rischi associati.

- Pulizia e manutenzione da parte dell'utente non devono essere eseguite da bambini senza supervisione.
- Questo apparecchio non è un giocattolo. I bambini non devono giocare con l'apparecchio.
- Utilizzare questo apparecchio solo per l'uso previsto, come descritto in questo manuale d'uso. Qualsiasi altro utilizzo è da considerarsi improprio e quindi pericoloso.
- Non utilizzare l'apparecchio se il cavo o la spina risultano danneggiati, se non funziona correttamente, se è caduto o è stato danneggiato in qualche modo o se è caduto in acqua. Contattare immediatamente il servizio di assistenza tecnica autorizzato per l'eventuale riparazione.
- Se il cavo di alimentazione è danneggiato, deve essere sostituito dal costruttore o dal suo rappresentante o da una persona qualificata al fine di evitare situazioni pericolose.
- Non manomettere il prodotto nel tentativo di ripararlo o sostituire le parti danneggiate. Tutte le riparazioni devono essere eseguite solo da personale autorizzato; in caso contrario la garanzia decade.
- Tenere il cavo lontano da superfici calde o riscaldate.
- Non ostruire i punti di areazione e non posizionare l'apparecchio su una superficie morbida, come ad esempio un letto, un cuscino o un divano. Non riporre il prodotto se in funzione sotto una coperta o un cuscino. Una volta spento, appoggiare l'apparecchio solo su superfici resistenti al calore.
- Non utilizzare il prodotto in stato di sonnolenza.
- Non inserire alcun oggetto nelle aperture dell'apparecchio, potrebbe causare pericolo di scossa elettrica.
- Non utilizzare all'esterno, né dove si utilizzano prodotti spray. Non operare in luoghi in cui si somministra ossigeno.
- Non dirigere l'aria calda verso occhi o altre aree sensibili al calore.
- Non lasciare l'apparecchio appoggiato su qualsiasi superficie, mentre è in funzione o quando l'interruttore è acceso.
- Questo prodotto è destinato al solo utilizzo domestico.
- Non intrecciare o attorcigliare il cavo e non avvolgerlo attorno all'apparecchio.
- Tenere il prodotto e i suoi accessori lontano da fonti di calore.
- Spegnerne sempre il prodotto dopo l'utilizzo.
- Conservare l'apparecchio in un luogo fresco e asciutto. Non utilizzarlo con le mani bagnate. Fare attenzione che la spina e il cavo non si bagnino.
- Per una protezione aggiuntiva, si consiglia l'installazione di un

interruttore differenziale (RCD) con una corrente di funzionamento residua nominale non superiore a 30 mA nel circuito elettrico della stanza da bagno. Chiedete al vostro installatore.

- **ATTENZIONE:** Non usare né accendere l'asciugacapelli senza il filtro posteriore. Prima dell'uso, accertarsi sempre che il filtro sia fissato fermamente.

DESCRIZIONE DEL PRODOTTO:





- A. Concentratore
- B. Coperchio presa d'aria
- C. Colpo aria fredda
- D. Impostazioni di temperatura
- E. Impostazioni di velocità
- F. Anello per appendere

USARE L'ASCIUGACAPELLI

1. Impostare il flusso desiderato:

Posizione 0 : SPENTO

Posizione  : flusso medio, temperatura media per un'asciugatura e uno styling delicati

Posizione  : flusso massimo, alta temperatura per un'asciugatura rapida

1. Dopo aver acceso l'asciugacapelli, impostare la temperatura come di seguito:

 Bassa  Media  Alta

2. Per avere un getto d'aria fredda, premere e tenere premuto il tasto per il colpo aria fredda, altrimenti rilasciarlo per avere il normale flusso di aria calda.

3. Se per qualsiasi motivo l'asciugacapelli dovesse smettere di funzionare, scollegarlo immediatamente e lasciarlo raffreddare.
4. Assicurarsi sempre che l'interruttore sia impostato su OFF prima di collegare l'unità alla presa di corrente.

PULIZIA

1. L'esterno dell'apparecchio può essere pulito con un panno asciutto.
2. Gli accessori (concentratori) possono essere puliti con un panno umido o sciacquati sotto l'acqua corrente.

Rimuovere gli accessori dall'apparecchio prima di pulirlo. Assicurarsi che gli accessori siano asciutti prima di utilizzarli o conservarli.

Non lavare l'apparecchio con acqua corrente.

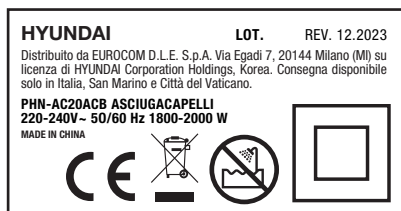
CONSERVAZIONE

Quando l'apparecchio non è in uso, scollegarlo dalla rete elettrica.

Lasciare raffreddare l'apparecchio e conservarlo in un luogo asciutto. Questo asciugacapelli è dotato di un anello per appenderlo ad un gancio. Non avvolgere il cavo intorno all'apparecchio per evitare di danneggiare il cavo.

ETICHETTA DATI

Questo prodotto è conforme a tutte le direttive europee applicabili





Apparecchio con isolamento elettrico di classe II



Non immergere l'apparecchio in liquidi e non usarlo in prossimità della vasca da bagno. Non appoggiarlo su piani o superfici da dove potrebbe cadere nel lavandino o altri recipienti contenenti acqua.



INFORMAZIONI AGLI UTENTI ai sensi del Decreto Legislativo N° 49 del 14 Marzo 2014 "Attuazione della Direttiva 2012/19/UE sui rifiuti di apparecchiature elettriche ed elettroniche (RAEE)"

Il simbolo del cassonetto barrato riportato sull'apparecchiatura indica che il prodotto alla fine della propria vita utile deve essere raccolto separatamente dagli altri rifiuti. L'utente dovrà, pertanto, conferire l'apparecchiatura integra dei componenti essenziali giunta a fine vita agli idonei centri di raccolta differenziata dei rifiuti elettronici ed elettrotecnici, oppure riconsegnarla al rivenditore al momento dell'acquisto di nuova apparecchiatura di tipo equivalente, in ragione di uno a uno, oppure 1 a zero per le apparecchiature aventi lato maggiore inferiore a 25 CM. L'adeguata raccolta differenziata per l'avvio successivo dell'apparecchiatura dimessa al riciclaggio, al trattamento e allo smaltimento ambientale compatibile contribuisce ad evitare possibili effetti negativi sull'ambiente e sulla salute e favorisce il riciclo dei materiali di cui è composta l'apparecchiatura. Lo smaltimento abusivo del prodotto da parte dell'utente comporta l'applicazione delle sanzioni amministrative di cui al D.Lgs n. Decreto Legislativo N° 49 del 14 Marzo 2014.



Thank you for purchasing the hair dryer PHN-AC20ACB, equipped with a powerful AC motor, allows to quickly and easily realize different type of hairstyles. Read carefully all the instructions before using the unit and maintain this manual for future references.

IMPORTANT SAFETY INSTRUCTIONS

1. When the hair dryer is used in the bathroom, unplug it after use since water represents a risk even when the hairdryer is switched off.
2. Always disconnect the hair dryer from the power supply when not in use and before cleaning.



3. **WARNING** Do not use this appliance near bathtubs, showers, basins or other water containers.
4. Do not immerse the product in water or other liquids.
5. If the device has fallen into water **DO NOT TRY TO RECOVER IT!** Disconnect the product from the electrical outlet. Do not use it again until the product has been inspected and approved by a qualified electrician.
6. Remove the packaging before use. Keep all packaging (plastic bags, cardboard, etc.) out of reach of children as they are potentially dangerous and should be disposed of as required by law.

CAUTION: To reduce the risk of burns, fire or personal injury:

- Before connecting the device to the power outlet, make sure the voltage on the rating label corresponds to the local mains voltage.
- Do not leave the product unattended when not in use.
- Close supervision is necessary when the appliance is used near children or people with reduced physical, sensory and mental capabilities.
- The use, cleaning, or maintenance of the appliance by children over eight years of age or by anyone with no knowledge, experience or reduced physical and sensory abilities should not be carried out without first having received appropriate instructions and under the supervision of an adult responsible for their safety and fully aware of the associated risks.
- Cleaning and maintenance operations should not be carried out by children without supervision.
- This product is not a toy. Children should not play with the appliance.
- Do not use the appliance for purposes different from those indicated in this instruction manual. Any other use is considered improper and therefore dangerous.
- Do not use the appliance if the cord or plug are damaged, if the

product does not work properly, if it has fallen or has been damaged in any way or has dropped in water. Contact the authorized after sales service immediately for possible repair.

- If the power cord is damaged, it must be replaced by the manufacturer or its representative or a qualified person in order to avoid any dangerous situations.
- Do not tamper with the product trying to repair or replace damaged parts. All repairs should be performed only by authorized personnel; otherwise the warranty will expire.
- Keep the cable away from heat sources.
- Do not obstruct the ventilation points and do not place the appliance on a soft surface such as a bed, pillow, or sofa. Do not store the product when operating under a blanket or pillow. When turned off, put the appliance on heat-resistant surfaces only.
- Do not obstruct the ventilation points and do not place the appliance on a soft surface, such as a bed, pillow, or sofa. Do not store the product when operating under a blanket or pillow. When turned off, put the appliance on heat-resistant surfaces only.
- Do not use the appliance while sleeping or drowsy.
- Do not block the ventilation points to prevent the unit from overheating.
- Do not use the product outdoors and do not spray aerosol products when the dryer is running.
- Do not direct hot air to eyes or other areas that are sensitive to heat.
- Do not leave the appliance on any surface while it is operating or when the switch is turned on.
- This product is intended for household use only.
- Do not twist or weave the cable and do not wrap it around the appliance.
- Keep the product and its accessories away from heat sources.
- Always turn off the product after use.
- Store the product in a cool and dry place. Do not use the product with wet hands. Make sure the plug and the power cable do not get wet.
- For additional protection, we recommend installing a residual current device (RCD) with a rated residual operating current not exceeding 30 mA in the electrical circuit supplying the bathroom. Ask your installer.
- **CAUTION:** Neither switch on nor use the hair dryer without the rear filter. Before use, always make sure the filter is fixed firmly.

PRODUCT DESCRIPTION:


- A. Concentrator
- B. Air Intake Cover
- C. Cold shot
- D. Temperature settings
- E. Speed settings
- F. Ring for hanging

USE THE HAIR DRYER

1. Set the desired flow:

Position 0: OFF

Position  : medium flow, medium temperature for gentle drying and styling.

Position  : maximum flow, high temperature for quick drying.

1. After turning on the hair dryer, set the temperature as below:

 Low  Medium  High

2. For a shot of cold air, press and hold the button for the cold shot, otherwise release it for the normal flow of warm air.
3. If for any reason the hairdryer stops working, unplug it immediately and allow it to cool.
4. Always make sure the switch is in the OFF position before plugging the unit into the power outlet.

CLEANING

1. The exterior of the appliance can be cleaned with a dry cloth.
2. The accessories (concentrators) can be cleaned with a damp cloth or rinsed under running water.

Remove the accessories from the appliance before cleaning it. Make sure the accessories are dry before using or storing them.

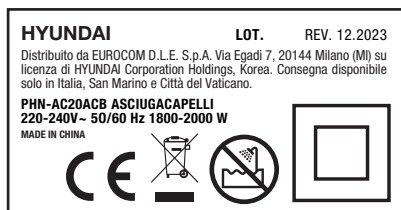
Do not wash the appliance with running water.

STORAGE

When the appliance is not in use, disconnect it from the mains.

Let the appliance cool down and store it in a dry place. This hair dryer is equipped with a ring for hanging it on a hook. Do not wrap the cord around the appliance to avoid damaging the cord.

RATING LABEL:





This product complies with all applicable European directives.



Appliance with class II electrical insulation



Do not immerse the appliance in liquids and do not use it near the bathtub. Do not place it on countertops or surfaces where it could fall into the sink or other container containing water.



INFORMATION TO USERS according to Legislative Decree No. 49 of March 14, 2014 “ 2012/19/UE Implementation of the Directive on Waste Electrical and Electronic Equipment (WEEE) “

The crossed-out dustbin symbol indicates that the product at the end of its life must be collected separately from other waste.

The user should, therefore, take the equipment with the essential components at the end of its useful life to the separate collection center of electronic and electrical waste, or return it to the retailer when purchasing new equipment of equivalent type, in ratio of one to one, or one to zero for devices with larger side less than 25 CM.

The separate collection for the decommissioned equipment for recycling, treatment and environmentally compatible disposal contributes to avoid possible negative effects on the environment and human health and promotes recycling of the materials.

Improper disposal of the product by the user entails the application of administrative sanctions according to Legislative Decree No. 49 of 14 March 2014

HYUNDAI
APPLIANCES



MADE IN CHINA

A causa della continua evoluzione tecnologica dei prodotti, i dati contenuti nel presente manuale possono subire lievi variazioni senza obbligo di preavviso da parte del Produttore.

Per informazioni contattare:

EUROCOM DLE S.p.A.

Via Egadi, 7 – 20144 Milano (Mi)

Email: info@hyundai-electronics.it

Sito Web: www.hyundai-electronics.it

Importato da Innolving Spa, Via Merloni 2B, 60131 Ancona (AN),
per conto di "EUROCOM D.L.E. S.p.A. Via Egadi 7, 20144 Milano (MI)
Distribuito da EUROCOM D.L.E. S.p.A. Via Egadi 7, 20144 Milano (MI)
su licenza di HYUNDAI Corporation Holdings, Korea
Consegna disponibile solo in Italia, San Marino e Città del Vaticano.